


CarpetPro

Impregnacija preprog RM 762




⚠ OPOZORILO

To je le kratko navodilo! Pred uporabo čistila preberite napotke o proizvodu in upoštevajte varnostne napotke na etiketi proizvoda. Upoštevajte navodilo za doziranje na etiketi proizvoda.

V primeru neupoštevanja varnostnih napotkov lahko pride do poškodb na čiščenem objektu in do nevarnosti za okolje, uporabnika in druge osebe.

Priprava


1



- A Pred impregniranjem preprogo temeljito očistite in odstranite umazanijo in čistilno sredstvo.
- B Dozirajte impregnacijo (200 ml/l).
- C Impregnacijsko raztopino nalijte v rezervoar za svežo vodo.

Impregnacija

2



- A Impregnacijsko raztopino enakomerno in v prekrivajočih progah napršite na preprogo (ca. 200 ml/m², glede na gostoto in dolžino flora).
- B Pustite, da se preproga popolnoma posuši. Pohodna po pribl. 24 urah.

Napotek

Časi sušenja so odvisni od prostorske klime in lastnosti preproge.

Po impregnaciji

3



- A Po končanem delu pribor, delovni material in stroje skrbno očistite.

